

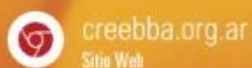
# isal

## ÍNDICE DE SALARIOS

Agosto  
2024



Centro Regional de Estudios  
Económicos de Bahía Blanca,  
Argentina



# Índice de Salarios Bahía Blanca

## Agosto 2024

Durante agosto el Índice de Salarios (ISAL) registró un crecimiento del 3,8% en comparación con el mes anterior. En dicho mes, los precios de la economía medidos por el IPC – CREEBBA se elevaron un 4,4%. De esta manera, los salarios presentaron una variación acumulada de 106,7% transcurridos ocho meses del año en tanto que la inflación en igual período ascendió a 109,2%.

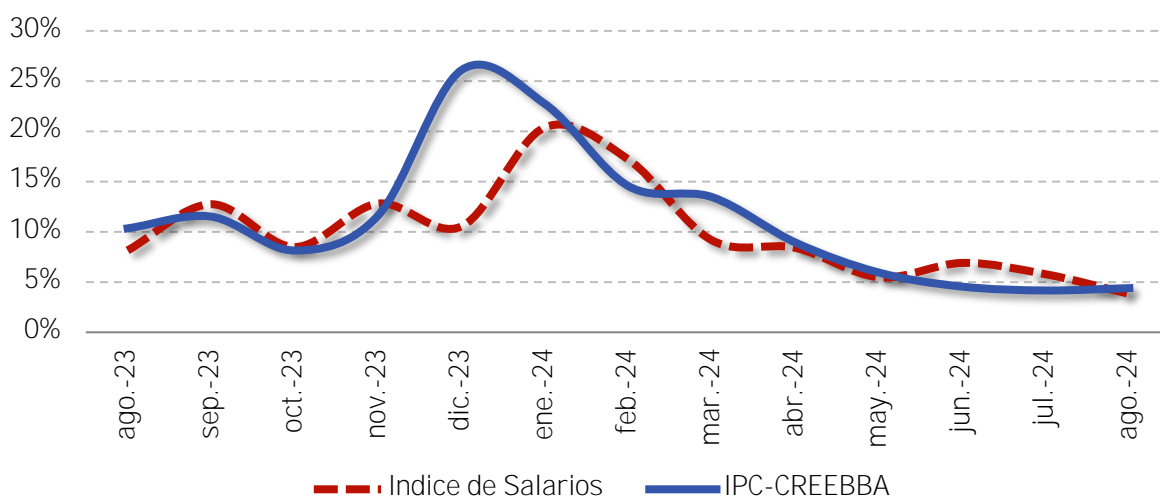
Tabla 1: Índice de Salarios e IPC - CREEBBA

	Variación porcentual (%)		
	Respecto al mes anterior	Acumulado anual	Interanual
Índice de Salarios	3,8	106,7	215,3
Índice de Precios al Consumidor*	4,4	109,2	255,2

\* IPC-CREEBBA para el mismo periodo de referencia del ISAL.

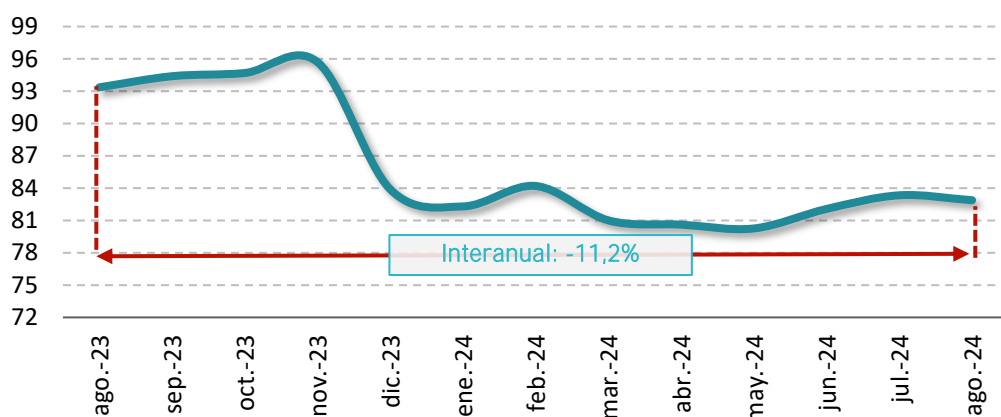
En el gráfico 1 se presenta la variación porcentual del ISAL junto con la del IPC - CREEBBA para los últimos meses. Como se advierte en el gráfico, durante agosto los salarios registrados crecieron 0,6 puntos por debajo del ritmo al que lo hicieron los precios de la economía. Esto sucedió en el contexto de ajustes al alza en 13 de los 19 convenios colectivos relevados.

Gráfico 1: Evolución del ISAL e IPC



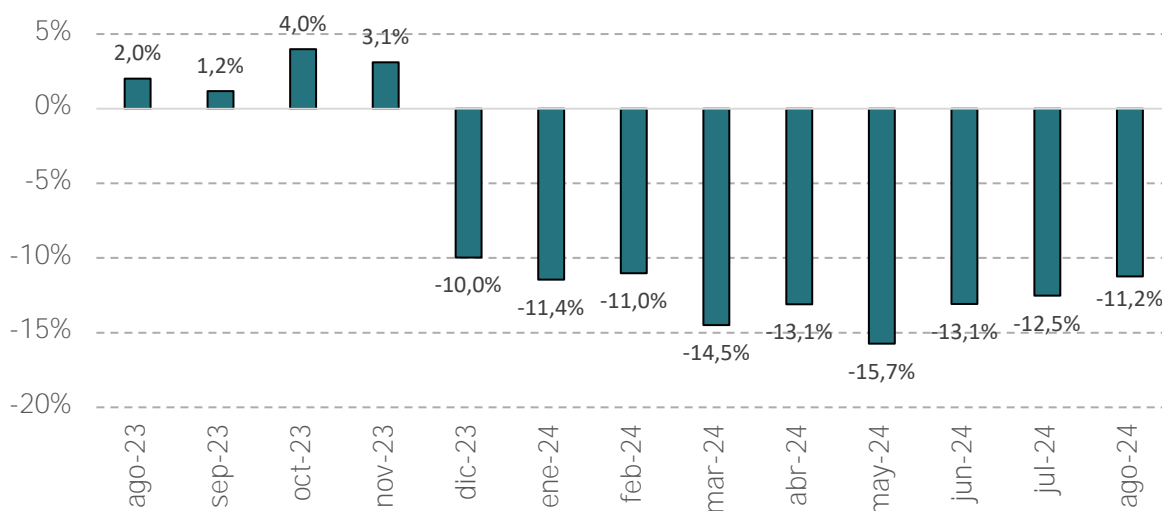
El gráfico 2 expone el Índice de Salarios deflactado para el último año, lo cual permite analizar la evolución de su poder adquisitivo (salario real). En agosto, tuvo lugar una leve caída respecto del mes anterior (-0,5%) interrumpiendo dos meses de recuperación consecutivos. No obstante, el salario real concluyó en el presente bimestre en un nivel más alto que en los dos anteriores. En este sentido, pareciera que el nivel alcanzado en mayo se trató del piso para los salarios reales dando paso a una paulatina recuperación que deberá consolidarse con el transcurso del tiempo. Por último, cabe destacar que la comparación interanual, es decir con igual mes del año 2023, continúa arrojando resultados negativos (-11,2%).

*Gráfico 2: Índice de Salarios deflactado por IPC-CREEBBA*  
Base mayo 2018=100



En el gráfico 3 se presentan las variaciones interanuales del índice de salarios en términos reales. Allí puede advertirse que, durante el mes de mayo, tal como se mencionó se produjo la caída más significativa para los salarios en los últimos meses. A partir de allí se empezó a observar una incipiente recomposición del poder de compra.

*Gráfico 3: Variación interanual del ISAL en términos reales*



Por último, en la tabla 2 se presenta la serie del Índice de Salarios junto con la variación mensual e interanual correspondiente al último año.

*Tabla 2: Serie del Índice de Salarios*  
base mayo 2018=100

Año	Mes	Número Índice	Variación mensual	Variación interanual
2023	Agosto	1190,9	8,1%	124,2%
	Septiembre	1342,7	12,7%	130,6%
	Octubre	1456,5	8,5%	140,3%
	Noviembre	1643,1	12,8%	155,1%
	Diciembre	1816,3	10,5%	168,1%
2024	Enero	2186,9	20,4%	203,8%
	Febrero	2562,8	17,2%	229,3%
	Marzo	2797,3	9,2%	232,2%
	Abril	3032,3	8,4%	240,1%
	Mayo	3198,4	5,5%	227,2%
	Junio	3419,1	6,9%	232,3%
	Julio*	3616,4	5,8%	228,4%
	Agosto*	3754,6	3,8%	215,3%

\* Datos provisorios sujetos a modificaciones en función de nuevos acuerdos paritarios con carácter retroactivo.

## Metodología

Información metodológica disponible en “Análisis de la evolución del salario durante el año 2018 en Bahía Blanca por medio del Índice de Salarios (ISAL)”. IAE n° 156 de junio 2019: [http://www.creebba.org.ar/iae/iae156/3\\_Salario\\_IAE\\_156.pdf](http://www.creebba.org.ar/iae/iae156/3_Salario_IAE_156.pdf)



CENTRO REGIONAL DE ESTUDIOS ECONÓMICOS  
DE BAHÍA BLANCA ARGENTINA



FUNDACIÓN  
BOLSA DE COMERCIO  
DE BAHÍA BLANCA

[www.creebba.org.ar](http://www.creebba.org.ar)

Teléfono +54 (291) 455 1870 | Alvarado 280 (B8000CJF) | Bahía Blanca | Provincia de Buenos Aires | Argentina