

iar

INFORME AGROPECUARIO REGIONAL

MAY 2026



Centro Regional de Estudios
Económicos de Bahía Blanca,
Argentina



creebba
Facebook



@creebba
Twitter



creebba
Instagram



creebba
YouTube



creebba.org.ar
Sitio Web



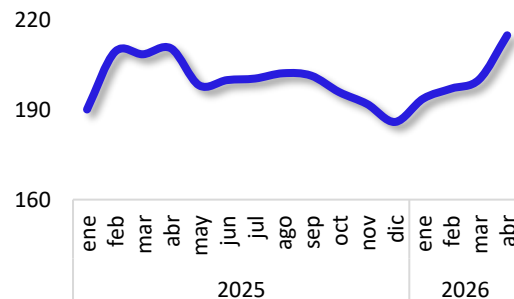
info@creebba.org.ar
E-mail

Trigo



El precio promedio del trigo en el Puerto de Bahía Blanca fue de 201,5 u\$/tn en el primer cuatrimestre de 2026, frente a 193,9 u\$/tn durante el último cuatrimestre de 2025 lo que implicó una suba del +4%. La dinámica fue ascendente: el precio comenzó en 193,8 u\$/tn en enero y cerró en 215 u\$/tn en abril (+11%). Por su parte, en términos interanuales se mantuvo prácticamente estable (1,6%).

Precio promedio mensual Trigo Cámara Bahía Blanca (u\$/tn)



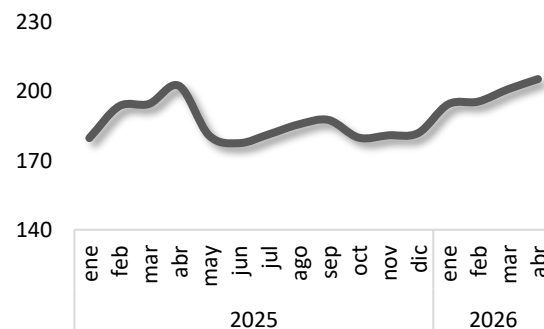
Fuente: Elaboración propia en base a BCBA.

Cebada forrajera



La cebada forrajera promedió 199,1 u\$/tn en el primer cuatrimestre de 2026, frente a 182,7 del último cuatrimestre de 2025, es decir, un incremento del +9% y el mejor desempeño relativo entre los granos analizados. El alza se podría explicar principalmente por la sostenida demanda maltero-cervecera europea. El precio de cierre abril fue de 205,4 u\$/tn, con variación interanual de +1,4%.

Precio promedio mensual Cebada forrajera Bahía Blanca (u\$/tn)



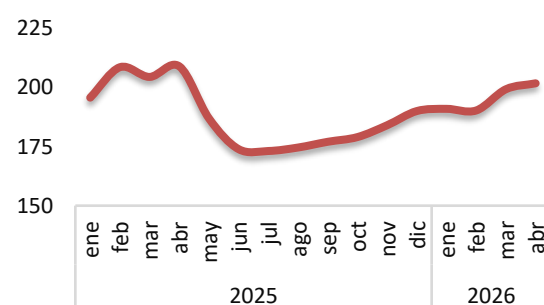
Fuente: Elaboración propia en base a BCBA.

Maíz



El maíz promedió 195,5 u\$/tn en el primer cuatrimestre de 2026, frente a los 182,5 u\$/tn del último cuatrimestre de 2025: una recuperación del +7,1%. Sin embargo, en términos interanuales el precio muestra una caída del -4,3%, reflejo de la presión de una oferta global holgada y la retracción de las compras por parte de China. La recuperación en abril (201,7 u\$/tn) sugiere que el proceso de corrección habría tocado un piso

Precio promedio mensual Maíz Bahía Blanca (u\$/tn)



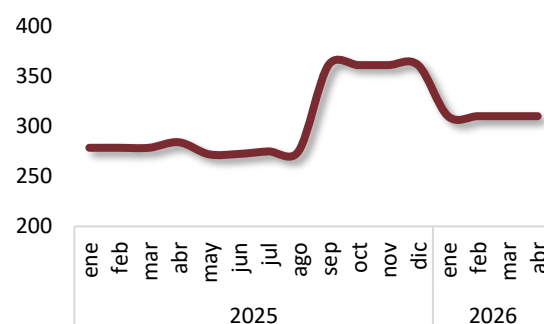
Fuente: Elaboración propia en base a BCBA.

Soja



La soja registró cotización local únicamente en abril 2026, con 310 u\$/tn. Este precio se ubica un 14,1% por debajo del promedio del último cuatrimestre de 2025 (361 u\$/tn), período con mayor liquidez de cosecha de años anteriores. En términos interanuales, el precio de abril mejoró un +9,2%, sustentado por la reorientación de las compras chinas desde EEUU hacia Argentina y Brasil

Precio promedio mensual Soja Bahía Blanca (u\$/tn)



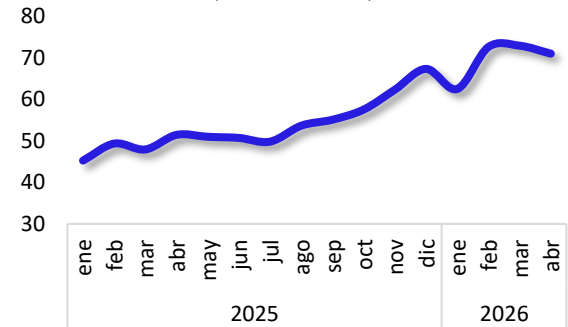
Fuente: Elaboración propia en base a BCBA.

Cría




El precio del ternero en los remates de la Sociedad Rural de Bahía Blanca y A.G.A. promedió \$6.339 por kilogramo en el primer cuatrimestre de 2026, frente a \$4.940 del último cuatrimestre de 2025: un incremento del +28,3%. El máximo se alcanzó en marzo con \$6.873 por kilogramo. En términos interanuales la suba nominal fue del +89,1%. Este comportamiento responde a la fase de retención del ciclo ganadero: los productores restringen la oferta de terneros para capitalizar el rodeo

Precio promedio del Ternero en remate de feria (\$ constantes)



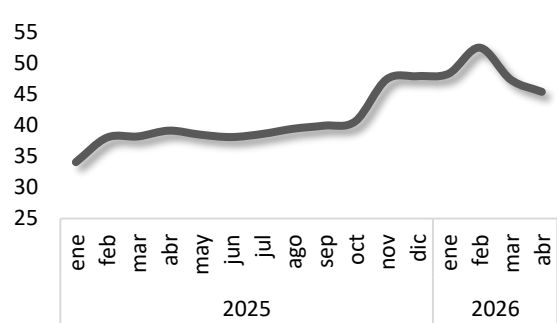
Fuente: Elaboración propia en base a Vittori Ercazzi.

Faena



El INMAG (Índice Novillo Mercado Agroganadero) promedió \$4.379 por kilogramo en el primer cuatrimestre de 2026, frente a \$3.582 del último cuatrimestre de 2025: un incremento del +22,3%. En términos interanuales, la suba fue del +116,2%. El máximo se registró en febrero con \$4.578 por kilogramo, seguido de correcciones en marzo (-2,6%) y abril (-4,4%).

Precio promedio mensual del Novillo en Mercado de Liniers (\$ constantes)



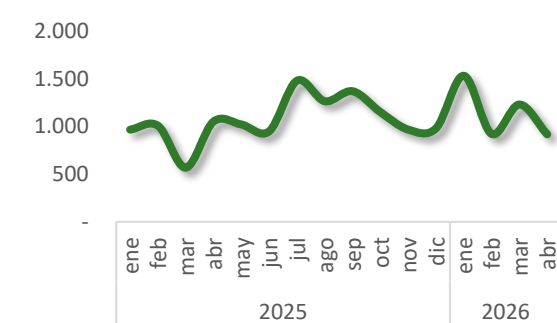
Fuente: Elaboración propia en base a Mercado de Cañuelas.

Movimiento portuario



El Puerto de Bahía Blanca movilizó 4,5 millones de toneladas en el primer cuatrimestre de 2026, un incremento del +28% respecto del mismo período de 2025. Enero fue el mes de mayor actividad con 1,5 millones de toneladas (+58,5% interanual), impulsado por trigo (630.869 toneladas) y cebada (498.284 toneladas). Marzo también registró guarismos elevados (1,2 millones de toneladas, +116,7% interanual).

Volumen agregado de granos, subproductos y aceites, puerto Bahía Blanca (miles de tn.)



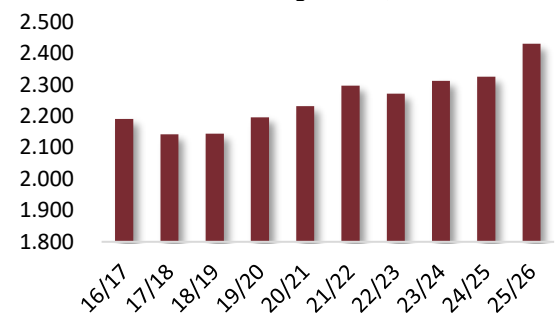
Fuente: Elaboración propia en base a CGPBB.

Mercados internacionales



Según el Consejo Internacional de Granos (IGC), la campaña 2025/26 cerrará con una producción mundial de granos totales de 2.477 millones de toneladas, lo que representa un incremento del +6% respecto de la campaña anterior y constituye un récord histórico. Sin embargo, el panorama para la campaña 2026/27 marca un punto de inflexión: el IGC proyecta una caída del 3% en la producción mundial de granos hasta 2.414 millones de toneladas, lo que representaría el primer retroceso productivo en cuatro campañas

Producción mundial de granos (millones de tn.)



Nota: 23/24 estimado, 24/25 y 25/26 proyectado.

Fuente: Elaboración propia en base a IGC.

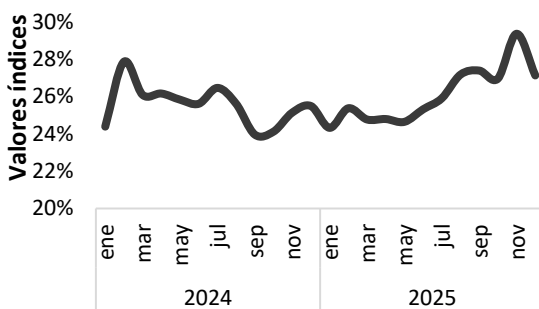
2 INDICADORES GANADEROS

RATIO PRODUCTOR-GÓNDOLA

El Ratio productor-góndola resulta del cociente entre el índice de Novillo del Mercado de Cañuelas y el precio promedio de la carne vacuna obtenido del IPC-CREEBBA, y representa la participación del sector primario en el valor final de venta de la carne.

El indicador promedió 26,7% en el primer cuatrimestre de 2026, frente a 27,7% del último cuatrimestre de 2025: una caída de 1 punto porcentual. Esta leve retracción indica que el IPC de carne en góndola avanzó algo más rápido que el precio del novillo. En términos interanuales, el ratio mejoró 1,9 puntos porcentuales frente al mismo período de 2025 (24,8%), confirmando una posición sustancialmente mejor que hace un año. El máximo del cuatrimestre se produjo en febrero (28,7%), coincidiendo con el pico del INMAG.

Gráfico 1. Ratio productor-góndola



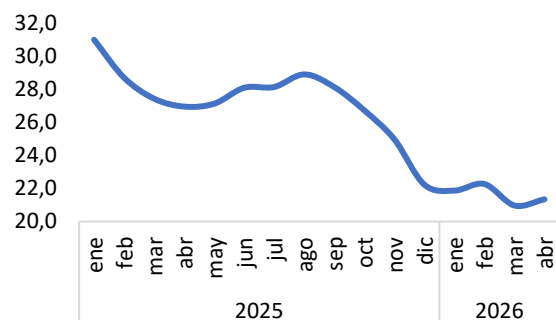
Fuente: Elaboración propia en base a Mercado de Cañuelas e IPC-CREEBBA.

PODER ADQUISITIVO DEL SALARIO EN KG DE CARNE

Tomando como referencia el Salario Mínimo Vital y Móvil (SMVM) y el precio promedio de la carne vacuna, se obtiene el poder adquisitivo del salario en kilogramos de carne. El poder adquisitivo del SMVM promedió 21,6 kilogramos en el primer cuatrimestre de 2026, frente a 25,5 kilogramos del

último cuatrimestre de 2025: una caída del -15,3% respecto del IAR 115. Por su parte, la comparación interanual arroja un deterioro aún más pronunciado: -24,2% frente a mismo período de 2025 (28,5 kilogramos). El deterioro refleja la combinación de un IPC carne que subió un 70% interanual frente a un SMVM que lo hizo en apenas un 19,7% en el mismo período (Resolución 9/2025). En otras palabras, el salario mínimo perdió más de un cuarto de su capacidad de compra en términos de carne vacuna en el lapso de un año.

Gráfico 2. SMVM en kg de carne



Fuente: Elaboración propia en base a MTEySS e IPC-CREEBBA.

MONITOR GLOBAL

Las cantidades producidas y consumidas de carne en el mercado local son producto de la interacción de los distintos eslabones de la cadena productiva. Si bien excede el objetivo de este informe realizar un abordaje sobre dichas interacciones, se analizan los datos de producción' (miles de toneladas de res con hueso) y de consumo aparente per cápita (kilogramos por habitante por año)

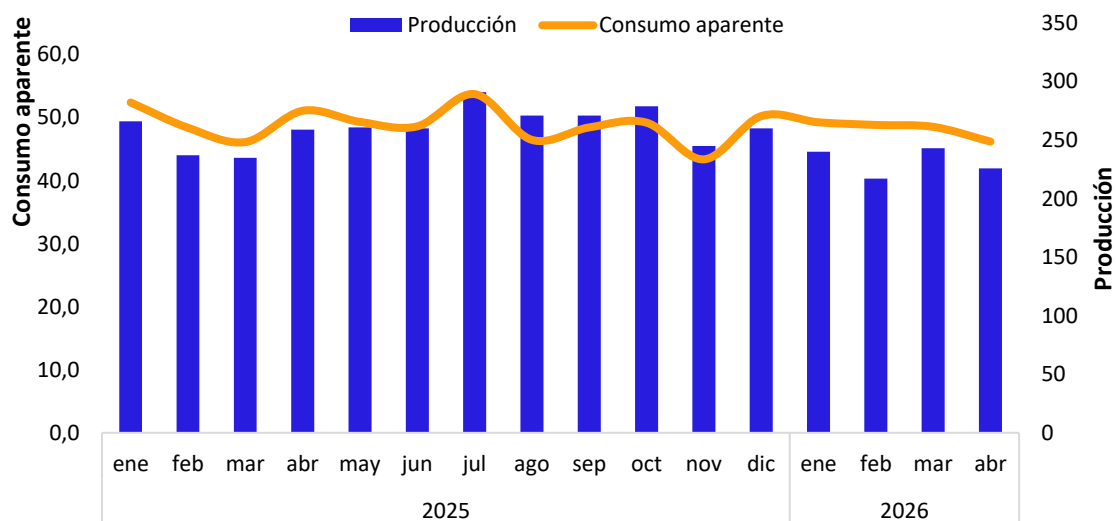
La producción nacional de carne vacuna promedió 231,5 miles de toneladas mensuales en el primer cuatrimestre de 2026, frente a 263,8 miles del último cuatrimestre de 2025: una caída del -12,2%. En términos interanuales la caída fue del -7,1%, retracción que guarda consistencia con la fase de retención del ciclo ganadero.

El consumo aparente per cápita promedió 48,2 kilogramos por habitante por año en el primer cuatrimestre de 2026, prácticamente estable respecto del último cuatrimestre de 2025 (47,8 kilogramos, +0,8%), aunque con una caída interanual del -2,6%. Dentro del cuatrimestre se observa una tendencia descendente: el CPC cayó de 49,3 kilogramos en enero a 46,2 kilogramos en

abril, reflejando el impacto del alza de precios sobre la demanda del consumidor.

En cuanto a la producción, la tendencia bajista refleja la fase de retención del ciclo ganadero: los productores reducen la oferta de hacienda para faena con el objetivo de recomponer el rodeo ante los precios máximos registrados.

Gráfico 3. Producción y Consumo aparente de carne vacuna



Nota: Producción en miles de tn. de res con hueso, Consumo aparente en kg/habitante/año.

Fuente: Elaboración propia en base a MAGYP.

EXPECTATIVAS

3

Trigo



- El USDA proyecta una caída del 3% en la producción mundial de trigo para la campaña 2026/27, con la cosecha estadounidense estimada en 42,5 millones de toneladas, un 16% por debajo de las proyecciones de tres meses atrás. Los stocks mundiales proyectados descienden a 275 millones de toneladas. Para el Puerto de Bahía Blanca se esperan precios en el rango de 220 a 235 dólares por tonelada durante mayo-julio, favorecidos por el dinamismo exportador argentino y la mayor demanda de importadores del norte de África y Medio Oriente.

Maíz



- La recuperación en las cotizaciones de Chicago estuvo impulsada por la revisión a la baja de la cosecha de invierno en EE. UU y la sostenida demanda de los principales importadores mundiales. Para EEUU, el USDA proyecta una cosecha de maíz 2026/27 de 432,3 millones de toneladas (+14,3% interanual), aunque los stocks finales resultaron por encima de lo esperado, generando presión bajista en Chicago. Para Argentina, la cosecha gruesa 2025/26 se estima en 52 millones de toneladas (+4 0/0 interanual).
- Se espera que el puerto de Bahía Blanca movilice más de dos millones de toneladas de maíz durante el segundo cuatrimestre, posicionándolo como segundo exportador de maíz del país.

Soja



- Se espera que la cosecha de soja 2025/26 ingrese masivamente al mercado durante las próximas semanas. El USDA proyecta la producción argentina en 47-49 millones de toneladas, con incertidumbre climática asociada al inicio de La Niña. El precio en Chicago se sostiene por encima de 350 dólares por tonelada.
- El precio local podría ubicarse en el rango de 300 a 320 dólares por tonelada, condicionado por el volumen de oferta disponible y el ritmo de ventas del productor.



CREEBBA

CENTRO REGIONAL DE ESTUDIOS ECONÓMICOS
DE BAHÍA BLANCA ARGENTINA



FUNDACIÓN
BOLSA DE COMERCIO
DE BAHÍA BLANCA

www.creebba.org.ar

Teléfono +54 (291) 455 1870 | Av. Colón 2 (B8000FTN) | Bahía Blanca | Provincia de Buenos Aires | Argentina