
cbt

CANASTA BÁSICA TOTAL

D I C I E M B R E 2 0 1 8

CREEBBA

CENTRO REGIONAL DE ESTUDIOS ECONÓMICOS
DE BAHÍA BLANCA ARGENTINA



 creebba.org.ar

 info@creebba.com.ar

 [/creebba](https://www.facebook.com/creebba)

 [@creebba](https://twitter.com/creebba)

 [/creebba](https://www.instagram.com/creebba)

Teléfono: +54 (291) 455 1870

Alvarado 280 (B8000CJF) Bahía Blanca

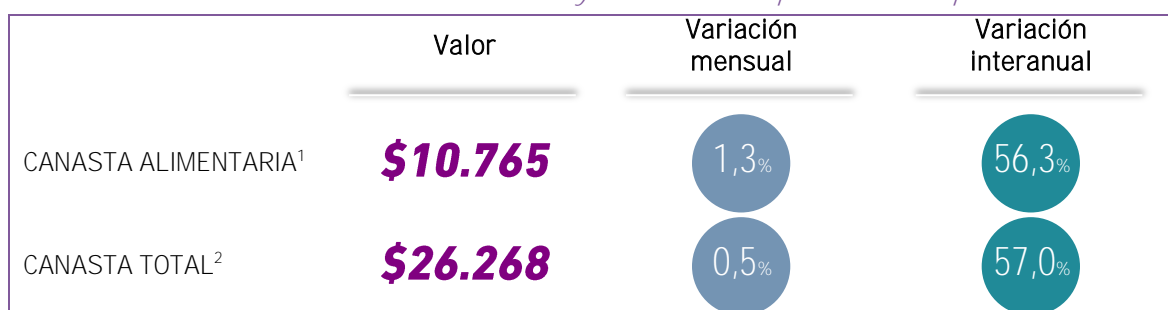
Provincia de Buenos Aires | Argentina

CANASTAS BÁSICAS DE CONSUMO

Diciembre 2018

En el mes de diciembre, la Canasta Básica Alimentaria (CBA) necesaria para cumplir con los requerimientos alimentarios de una familia tipo 2 (padre, madre y dos hijos) alcanzó los \$10.765, mostrando un aumento de 1,3% en el mes. Por su parte, los valores correspondientes a la Canasta Básica Total (CBT), para la misma familia ascienden a \$26.268 necesarios para cubrir sus consumos básicos de alimentos y bienes y servicios no alimentarios y así superar el umbral de pobreza. Finalizado el 2018 la CBT resulta 57% más cara que la registrada en diciembre de 2017.

Gráfico 1: Canasta Alimentaria y Canasta Total para familia tipo 2



¹ Línea de indigencia // ² Línea de pobreza

Durante el mes considerado, los bienes de la Canasta Alimentaria mostraron mayor crecimiento que el resto de los artículos de la Canasta Básica. Es por ello que aumentó la proporción del gasto total en alimento, fenómeno que explica la menor variación sufrida por la Canasta Total (0,5%) en comparación con la Alimentaria (1,3%).

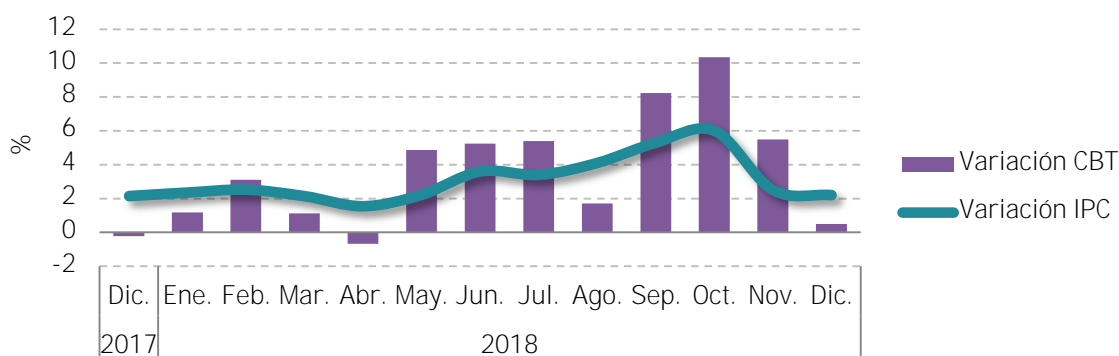
Cuadro 1: Canasta Alimentaria y Canasta Total para la localidad de Bahía Blanca (CREEBBA)

Valores mensuales para el adulto equivalente

| Año | Mes | Canasta Alimentaria (\$) | Inversa CdE | Canasta Total (\$) |
|------|------------|--------------------------|-------------|--------------------|
| 2017 | Diciembre | 2.229 | 2,43 | 5.416 |
| 2018 | Enero | 2.293 | 2,39 | 5.480 |
| | Febrero | 2.364 | 2,39 | 5.651 |
| | Marzo | 2.401 | 2,38 | 5.714 |
| | Abril | 2.405 | 2,36 | 5.676 |
| | Mayo | 2.511 | 2,37 | 5.952 |
| | Junio | 2.621 | 2,39 | 6.264 |
| | Julio | 2.739 | 2,41 | 6.602 |
| | Agosto | 2.798 | 2,40 | 6.715 |
| | Septiembre | 3.003 | 2,42 | 7.267 |
| | Octubre | 3.300 | 2,43 | 8.018 |
| | Noviembre | 3.438 | 2,46 | 8.458 |
| | Diciembre | 3.484 | 2,44 | 8.501 |

Cambiando la tendencia de los últimos tres meses, en diciembre la variación de la CBT es menor a la variación del nivel general de precios (IPC-CREEBBA). Sin embargo, finalizado el 2018 se observa un crecimiento acumulado bastante mayor en la CBT (57%) en comparación al crecimiento del IPC-CREEBBA (45%).

Gráfico 2: Variación mensual (%) de CBT e IPC CREEBBA



La valorización de las canastas para una unidad de referencia, en este caso un adulto equivalente, permite extrapolar los valores y obtener una medida estimada para distintos tipos de familias. Se muestran a continuación (gráfico 3) los datos de ambas canastas para 4 familias testigo.

Gráfico 3: Valorización de la CBA y CBT para familia testigo

| | Canasta Alimentaria (1) | Canasta Total (2) |
|---------------------------------------|-------------------------|-------------------|
| Familia 1 (Pareja y tres hijos) | \$ 12.333 | \$ 30.093 |
| Familia 2 (Pareja y dos hijos) | \$ 10.765 | \$ 26.268 |
| Familia 3 (Pareja adultos mayores) | \$ 4.912 | \$ 11.986 |
| Familia 4 (Pareja jóvenes) | \$ 6.201 | \$ 15.131 |

¹ Línea de indigencia // ² Línea de pobreza

Familia 1: Compuesta por cinco personas, una pareja donde la mujer tiene 38 años y el varón 40, y tres hijos de 7, 5 y 3 años respectivamente.


Familia 2: Más conocida como familia tipo, compuesta por cuatro miembros. Jefe varón de 35 años, cónyuge de 31 años, una hija de 8 años y un hijo de 6 años.

Familia 3: Pareja de adultos mayores, donde la mujer posee 73 años y el varón 77.

Familia 4: Pareja de jóvenes, varón con 29 y mujer de 27 años.

Metodología

Información metodológica disponible en "Nueva medición de la Canasta de Consumo par Bahía Blanca". IAE n° 152 de Octubre 2018: http://www.creebba.org.ar/iae/iae152/1_Canasta_IAE_152.pdf



CREEBBA

CENTRO REGIONAL DE ESTUDIOS ECONÓMICOS
DE BAHÍA BLANCA ARGENTINA



FUNDACIÓN
BOLSA DE COMERCIO
DE BAHÍA BLANCA

www.creebba.org.ar

Teléfono +54 (291) 455 1870 | Alvarado 280 (B8000CJF) | Bahía Blanca | Provincia de Buenos Aires | Argentina